



Центр професійного розвитку
педагогічних працівників
Вінницької міської ради

*Адаптація педагога-інтерна:
перші кроки до успіху.*

Підготувала: консультант ЦПРПП
к.п.н. Лановенко Алла Олегівна





Що надихає вчителя?





**Нормативно-правова база для
роботи вчителя**



2021-2022 н.р.



◆ ПОЛОЖЕННЯ

📎 про навчальні кабінети
загальноосвітніх
навчальних закладів

■ Типовий перелік засобів навчання та
обладнання для навчальних кабінетів і
STEM лабораторій

📎 Колір, розміщення
меблів, продумані
візуальні об'єкти

📎 Принципи гнучкості та
стабільності

📎 Стационарні осередки
Мобільні осередки

■ Дотримання санітарно-
гігієнічних вимог до
кабінетів

**Новий освітній
простір**

Правила поведінки у класі



1

Готовий ділитись
новими ідеями

Готовий до роботи у
класі (виконав ДЗ)

2

Піднімай руку,
якщо хочеш щось
сказати

3

Піднімай руку,
якщо хочеш щось
сказати

5

Запитуй!

4

Учень мовчить, коли
говорить учитель



NB: Правил повинно
бути не багато
(оптимально **5-6!**)



План - конспект уроку

ГОТУВАТИСЬ до уроку потрібно
все життя!

Перші уроки сформуують ваш стиль
і репутацію!

- Завжди повідомляйте мету уроку учням:
Ви навчитесь.../Дізнаєтесь як.../Зможете...
- *Можна поставити проблемне питання,
яке повинно бути вирішене.*
- У кінці уроку обов'язково підведіть
підсумки.



Завжди дотримуйтесь структури
уроку, плану-конспекту (особливо
часових рамок)

Не витрачайте багато часу на
перевірку ДЗ. Наприклад,
використовуйте систему
взаємоперевірки.

Учні помічають, що учитель **ЗАВЖДИ**
готовий до уроку і цінують це!




Створюйте цікаві завдання/тести

Інструментарій для змістового наповнення уроку з використанням технологій дистанційного та змішаного навчання (на сайті ЦПРПП)

Знайдіть свою «фішку», яка привертатиме увагу учнів до вас або до предмету (цікаве привітання, фізкультхвилинка, особлива фраза або інше)

Повідомляйте учням, що буде цікавого на наступному уроці і вони будуть очікувати ваш урок з нетерпінням



Архітектура, оформлення та середовище для проведення онлайн уроку

(Організація навчання з використанням технологій дистанційного та змішаного навчання) - на сайті ЦПРПП

ОСНОВНА вимога до завдань:
учитель повинен виконати їх і вкластись у половину зазначеного часу, тоді це буде оптимальним завданням для учнів.



Потрібно звертатись до Правил поведінки і постійно нагадувати про них

Дисципліна та винагороди



✓ Звертайтеся до учнів на ім'я!

✓ Хваліть дисциплінованих учнів

✓ Виявити основних порушників дисципліни і поговорити з ними наодинці

✓ Вчіть учнів слухати думку опонента

✓ Ведіть «ДОШКУ ПОВЕДІНКИ»+ винагороди

✓ Влаштовуйте хвилинки тиші (коли учні виконують індивідуальні завдання)

✗ Не варто вживати погрози на кшталт : підемо до директора, повідомлю батькам та інші.

✗ Не реагуйте на викрикування з місця

✗ Не кричіть на учнів

✗ Не втрачайте «педагогічного обличчя» (нелегко, але потрібно навчитись мистецтву першої реакції)





ОЦІНЮВАННЯ



Не поспішайте поставити низьку оцінку

Не поспішайте погоджуватись на прохання учня підвищити оцінку

Учень повинен відчувати, що є можливість виправити ситуацію

Не відкладайте виставлення оцінок

*Наказ МОН №813 від 13.07.2021
«Про оцінювання результатів
досягнень учнів 1-4 класів»*

*Наказ МОН №1222 від 20.08.2013
«Про затвердження орієнтовних
вимог оцінювання навчальних
досягнень учнів із базових дисциплін
у системі загальної середньої
освіти»*

Формувальне оцінювання є однією з найефективніших досліджених стратегій підвищення рівня навчальних досягнень учнів за висновками міжнародних науковців та експертів

55 способів сказати «Дуже добре!»

Змінити «Ти-повідомлення» на «Я –повідомлення»



Плануйте підвищення кваліфікації з першого дня роботи

Професійний розвиток протягом життя!

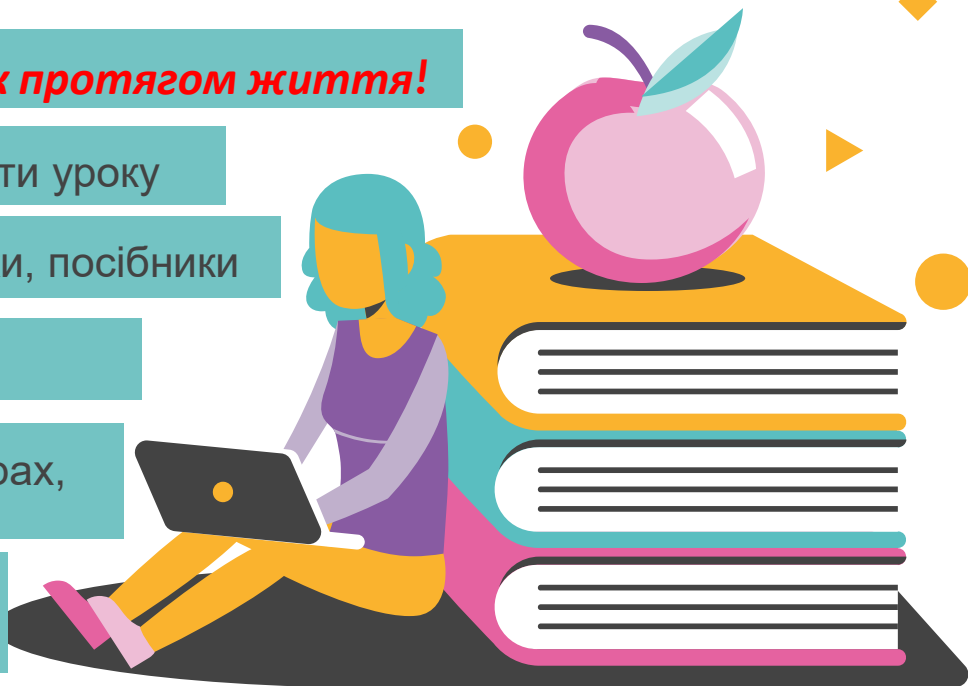
Фіксуйте вдалі методичні елементи уроку

Розробляйте методичні розробки, посібники

Проводьте відкриті заходи/уроки

Виступайте на педрадах, семінарах,
конференціях, тренінгах і тд.

Беріть участь у різних
конкурсах, марафонах та ін.



Інформація про можливості підвищення кваліфікації – на нашому сайті
mmk.edu.vn.ua



Будуйте довготривалі стосунки



УЧНІ



КОЛЕГИ




БАТЬКИ



Концепція НУШ – Педагогіка Партнерства

Введіть традиції свого уроку



Особливе привітання

Поява казкового героя (іграшка)

Неповторна фізкультхвилинка

Видача дипломів “Найкращий знавець”,
сертифікатів, медалей, біткоїнів та ін.



Особисті кордони та відпочинок

Здоров'я педагога – запорука ефективності його професійної діяльності

Зазначайте час, коли можна з вами спілкуватись і дотримуйтесь цього правила

Розмовляйте українською мовою

Будьте відкритими, усміхненими, чесними

Відпочивати так само важливо, як плідно працювати!

Не дозволяйте «панібратства»

Керуйте стресом
Джил Хессон «Кишенькова книжка емоційного інтелекту»



КУ «Центр професійного розвитку педагогічних працівників ВМР»»

Наші координати:

21050

м. Вінниця, вул. Мури, 4,

ЗВ'ЯЖІТЬСЯ З НАМИ

Тел.: +38(0432)67-32-53

e-mail: zprppvmr@galaxy.vn.ua

Сайт: <http://mmk.edu.vn.ua>

Лановенко А.О.

-

+380680385030





Дякую за увагу!



CREDITS: This presentation template was created by **Slidesgo**, including icons by **Flaticon**, and infographics & images by **Freepik**.

